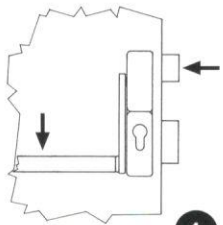
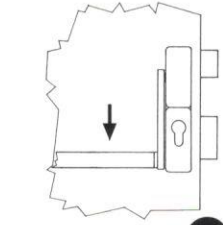

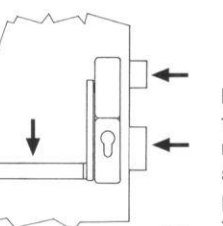
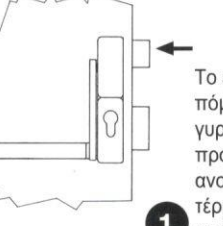
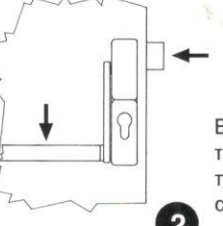
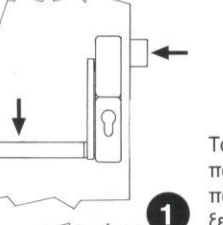
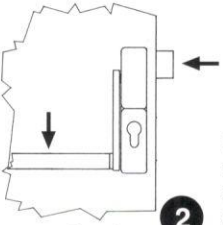


ΤΥΠΟΣ	ΕΛΕΓΧΟΣ	ΛΕΙΤΟΥΡΓΙΕΣ	
<p>A</p> <p>ΕΙΣΟΔΟΣ ΑΠΟ ΤΟ ΕΞΩΤΕΡΙΚΟ ΜΕ ΚΛΕΙΔΙ</p> <p>Για πόρτες που πρέπει να ανοίγουν από έξω μόνο από εξουσιοδοτημένο προσωπικό με το κλειδί</p>	<p>ΕΣΩΤΕΡΙΚΟ</p> <ul style="list-style-type: none"> - Μπάρα πανικού για άνοιγμα. - Κλειδί για γλώσσα κλειδώματος. <p>ΕΞΩΤΕΡΙΚΟ</p> <ul style="list-style-type: none"> - Το κλειδί ελέγχει τη γλώσσα και τη γλώσσα κλειδώματος. 	 <p>1</p> <p>Είσοδος από το εξωτερικό μόνο με κλειδί</p>	 <p>2</p> <p>Η είσοδος από το εξωτερικό επιτρέπεται μόνο με το κλειδί</p>
<p>B</p> <p>ΕΞΩΤΕΡΙΚΟ ΠΟΜΟΛΟ ΜΠΛΟΚΑΡΙΣΜΕΝΟ Ή ΞΕΜΠΛΟΚΑΡΙΣΜΕΝΟ</p> <p>Για πόρτες που ανοίγουν προς τα έξω και για χώρους όπου είναι αναγκαίος ο προγραμματισμός ελεύθερης εισόδου</p>	<p>ΕΣΩΤΕΡΙΚΟ</p> <ul style="list-style-type: none"> - Μπάρα πανικού για άνοιγμα. - Κλειδί για γλώσσα κλειδώματος και μπλοκάρισμα ή ξεμπλοκάρισμα του εξωτερικού πόμολου. <p>ΕΞΩΤΕΡΙΚΟ</p> <ul style="list-style-type: none"> - Το κλειδί ελέγχει τη γλώσσα κλειδώματος και μπλοκάρει ή ξεμπλοκάρει το εξωτερικό πόμολο για τον έλεγχο της γλώσσας 	 <p>1</p> <p>Το εξωτερικό πόμολο ξεμπλοκάρει γυρνώντας το κλειδί προς τη φορά ανοίγματος μέχρι τέρμα (βγάζοντας το κλειδί το πόμολο παραμένει ξεμπλοκαρισμένο).</p>	 <p>2</p> <p>Κλειδώνοντας με τη γλώσσα κλειδώματος, το εξωτερικό πόμολο μπλοκάρει και παραμένει μπλοκαρισμένο ακόμη και μετά το άνοιγμα με την μπάρα πανικού.</p>
<p>C</p> <p>ΕΞΩΤΕΡΙΚΟ ΠΟΜΟΛΟ ΑΥΤΟΜΑΤΑ ΜΠΛΟΚΑΡΙΣΜΕΝΟ</p> <p>Για πόρτες που πρέπει να ανοίγουν από έξω μόνο από εξουσιοδοτημένο προσωπικό με το κλειδί και για προγραμματισμένη ελεύθερη είσοδο από τον υπεύθυνο.</p>	<p>ΕΣΩΤΕΡΙΚΟ</p> <ul style="list-style-type: none"> - Μπάρα πανικού για άνοιγμα. - Κλειδί για γλώσσα κλειδώματος. <p>ΕΞΩΤΕΡΙΚΟ</p> <ul style="list-style-type: none"> - Το κλειδί ελέγχει τη γλώσσα κλειδώματος και ξεμπλοκάρει το πόμολο. 	 <p>1</p> <p>Το εξωτερικό πόμολο ξεμπλοκάρει γυρνώντας το κλειδί προς τη φορά ανοίγματος μέχρι τέρμα μετά την απόσυρση της γλώσσας κλειδώματος.</p>	 <p>2</p> <p>Βγάζοντας το κλειδί, το εξωτερικό πόμολο μπλοκάρει αυτόματα.</p>
<p>D</p> <p>ΕΞΩΤΕΡΙΚΟ ΠΟΜΟΛΟ ΠΑΝΤΑ ΞΕΜΠΛΟΚΑΡΙΣΜΕΝΟ</p> <p>Για πόρτες που χωρίζουν ζώνες διέλευσης (π.χ. διαδρόμους)</p>	<p>ΕΣΩΤΕΡΙΚΟ</p> <ul style="list-style-type: none"> - Μπάρα πανικού για άνοιγμα. - Κλειδί για γλώσσα κλειδώματος. <p>ΕΞΩΤΕΡΙΚΟ</p> <ul style="list-style-type: none"> - Το κλειδί ελέγχει τη γλώσσα κλειδώματος. Το πόμολο ελέγχει τη γλώσσα με τη γλώσσα κλειδώματος σε θέση απόσυρσης. 	 <p>1</p> <p>Το εξωτερικό πόμολο είναι πάντα ξεμπλοκαρισμένο με τη γλώσσα κλειδώματος σε θέση απόσυρσης.</p>	 <p>2</p> <p>Μετά τη χρήση της μπάρας πανικού επιτρέπεται πάντα η είσοδος από το εξωτερικό, εάν δεν κλειδώσει η γλώσσα κλειδώματος με το κλειδί</p>